




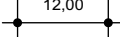
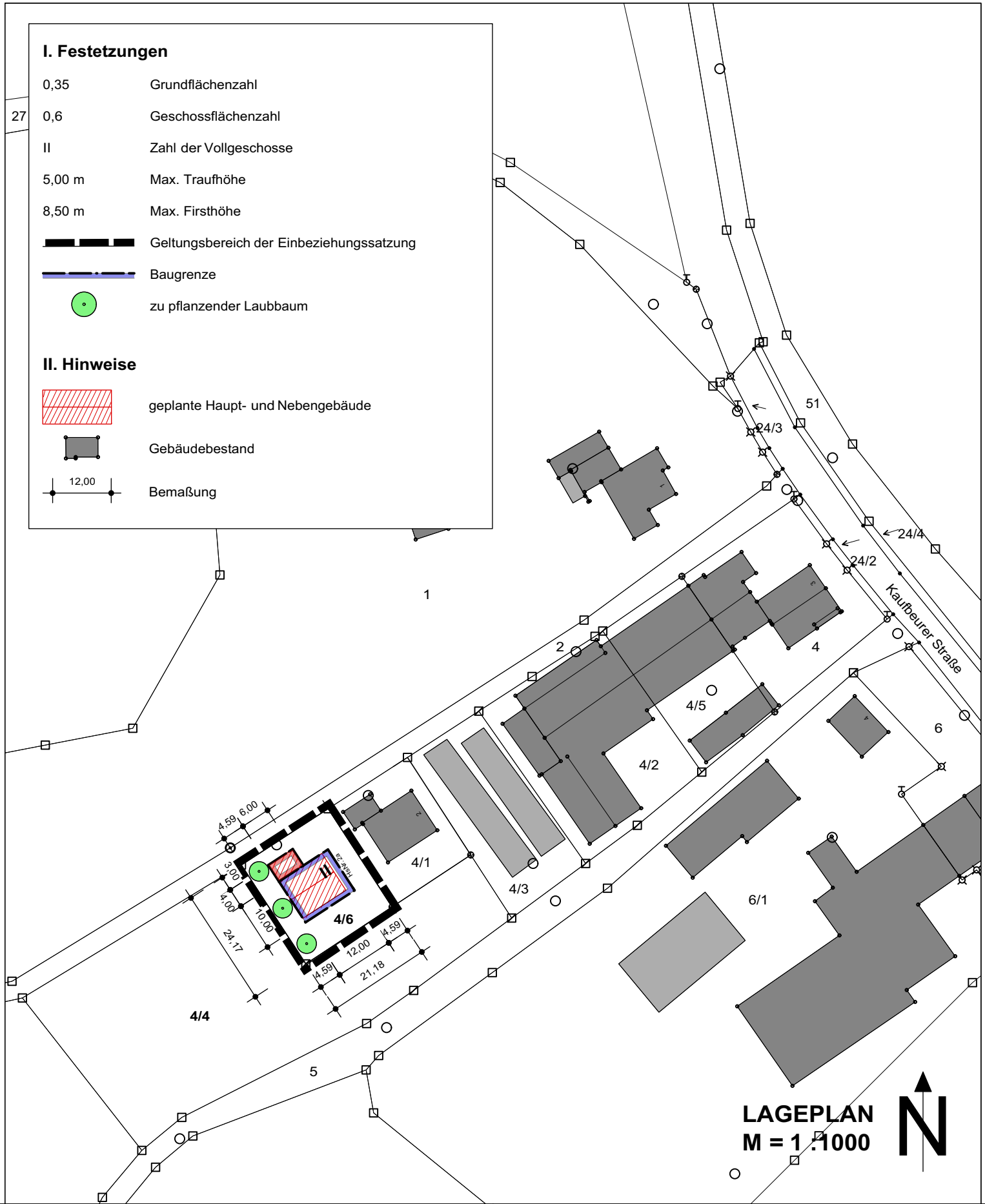


I. Festsetzungen

- 0,35 Grundflächenzahl
- 0,6 Geschossflächenzahl
- II Zahl der Vollgeschosse
- 5,00 m Max. Traufhöhe
- 8,50 m Max. Firsthöhe
-  Geltungsbereich der Einbeziehungssatzung
-  Baugrenze
-  zu pflanzender Laubbaum

II. Hinweise

-  geplante Haupt- und Nebengebäude
-  Gebäudebestand
-  Bemaßung




LAGEPLAN
M = 1 : 1000



EINBEZIEHUNGSSATZUNG

VG DIRLEWANG
 ORTSTEIL HELCHENRIED
 KAUFBEUERER STRASSE 2a



M = 1 : 1000
 06.12.2022

ENTWURFVERFASSER

SEBASTIAN MOSER
DIPL. ING. (FH) ARCHITEKT UND STADTPLANER
 LANDSBERGER STRASSE 7 83024 ROSENHEIM
 TEL: 08031 - 79 66 89 8 FAX: 08031-79 66 65 9
 MOBIL: 0176 - 577 32 451 info@sebastianmoser.de